

Jeudi Saint pour KT 4-9 ans

Jeudi Saint: Le dernier repas du Seigneur

Besoin:

- Verre du vin
- Morceau du pain
- Un croix (en papier/ bois/ autre)

➤ **Introduction**

Les symboles ne sont pas faciles à comprendre, surtout chez les enfants. Il faut leur expliquer les deux symboles que Jésus a utilisés pendant la Sainte Cène (le pain représente le corps de Jésus et le vin représente son sang).

Dieu nous a donné les symboles pour qu'il soit plus facile pour nous de se souvenir avec quelque chose que l'on peut voir.

D'abord parlez-leur des symboles. Demandez-leur quels symboles ils connaissent (équipe de sport, drapeau...) Dites-leur que Dieu a toujours aimé utiliser des symboles. Demandez-leur s'ils se souviennent de quelques symboles utilisés dans la Bible ? (l'arc en ciel : symbole de que Dieu ne va plus envoyer de déluge pour inonder toute la terre ; l'autel : symbole de reconnaissance à Dieu ; le pain sans levain : symbole de la sortie d'Égypte des israélites...) Dites-leur qu'aujourd'hui ils vont connaître d'autres symboles que Dieu nous a donné...ensuite en parlez de la cène et les montrer les objets typiques.

➤ **Regardez ensemble les deux vidéo:**

<https://www.theobule.org/video/le-dernier-repas-de-jesus/449>

https://www.youtube.com/watch?v=rsgj_pAdSOE

➤ **Les idées importantes de l'histoire sont :**

1. Jésus est venu pour servir les autres et nous aussi nous devons faire de même.
2. Jésus a essayé de donner une leçon à travers la Cène mais les disciples n'ont pas compris le sens.
3. A chaque fois que nous célébrons la Sainte Cène, nous sommes en train de nous rappeler du sacrifice de Jésus, la mort de son corps et le sang versé pour nous.
4. Dieu aime nous donner des symboles pour que nous nous rappelons ses enseignons.

Résumé de l'histoire:

Jésus est à table avec les douze disciples. Pendant le repas, Jésus dit tout à coup:

Un de vous va me trahir. Les disciples sont effrayés.

Ils demandent l'un après l'autre: Ce n'est pas moi

n'est-ce pas? Alors Judas sort. Il va dire aux chefs des prêtres comment ils peuvent arrêter Jésus.

Ensuite, Jésus prend le pain dans ses mains. Il remercie Dieu. Il partage le pain et le donne à ses disciples. Il dit: Prenez et mangez ce pain, c'est mon corps, c'est ainsi que je me donne à vous.

Puis il prend la coupe de vin, il remercie Dieu et dit: Prenez cette coupe et buvez-en tous, c'est ainsi que je me donne à vous. Vos péchés seront pardonnés et vous appartiendrez entièrement à Dieu.

Maintenant, ils chantent un chant ensemble pour remercier Dieu. Après le repas, ils s'en vont au mont des Oliviers.

Ils arrivent au Jardin de Gethsémani. Jésus dit à ses disciples: Restez ici et attendez-moi, je désire être seul pour prier.

(raconté par Kees de Kort)



- **Vous pouvez choisir librement de continuer ou pas à regarder la suite de l'histoire de Jésus du Jeudi Saint.**

➤ **Regardez le vidéo: Au jardin de Gethsémani**

<https://www.theobule.org/video/dans-le-jardin-gethsemani-mc-14-32-52/367>

➤ **Regardez le vidéo: Le lavement des pieds**

<https://www.theobule.org/video/le-lavement-des-pieds/189>



➤ **Chanter:**

<https://www.youtube.com/watch?v=qJjTCVlnHHc>

Tu choisis de donner ta vie

(Sciaky/Wackenheim/Studio SM)

REFRAIN

Toi Jésus tu choisis de donner ta vie
Tu choisis de donner ta vie.

1

Par amour tu veux rassembler
Nous mener vers Dieu ton Père
Toi Jésus tu viens tout donner
Pour ouvrir à la lumière.

2

Sur la croix Dieu a tout changé
Il te fait vivre de sa vie
Tu es mort et ressuscité
Bien vivant pour tes amis.

3


Chaque jour pour te ressembler
Comme toi on peut dire oui
Toi Jésus tu viens nous guider
En donnant toujours l'Esprit.

➤ **Prier**

Jésus est venu au jardin pour prier Dieu de la chose difficile qu'il devrait faire.

Quelles choses trouves-tu difficiles? Y-a-t-il quelque chose qui te fait peur?

Parlez à Dieu des choses difficiles de ta votre vie, écrivez-les/ désignez-les sur un papier et les mettez sur la croix comme signe que vous donnez cette chose difficile à Dieu et que vous voulez qu'il vous aide



➤ Coloriage et bricolage





Instructions

Imprimez les modèles sur papier cartonné. (Modèle)

2. Colorez les modèles.

3. Découpez les modèles.


4. Prenez le modèle de table et pliez le long des lignes pointillées. Ajoutez de la colle aux onglets latéraux et formez le tableau.

5. Collez ensuite les disciples sur le banc d'un côté de la table.


6. De l'autre côté de la table, collez le groupe avec deux disciples à droite de la table.

7. Collez ensuite le groupe Jésus à gauche des deux disciples que vous avez collés précédemment.

8. Enfin, collez le dernier disciple tenant le bol.



© Crafting The Word Of God





Les jeux de la semaine

Ceci est mon corps

Mots cachés et phrase à découvrir

Sauras-tu retrouver les mots suivants, cachés dans tous les sens (droite à gauche, diagonale, haut en bas et inversement !) ?

ALLIANCE
 APOTRES
 CORPS
 COUPE
 GRÂCE
 MÉMOIRE
 PÂQUE
 SANG

Q	E	U	I	E	E	C	Â	R	G
E	S	R	S	E	T	L	E	P	L
U	C	A	I	S	P	G	R	A	N
D	M	N	N	O	K	U	S	C	E
C	V	U	A	G	M	E	O	N	A
R	Q	V	Z	I	R	É	N	C	C
F	I	X	Y	T	L	G	M	W	N
N	F	B	O	B	V	L	V	Z	H
I	F	P	Â	Q	U	E	A	N	S
G	A	R	C	O	R	P	S	K	E


Recopie dans l'ordre les lettres restantes en partant du haut de la grille pour découvrir alors la phrase cachée

 ----- ?

Le bricolage de la semaine

Fabrique 2 marques page :

1. Découpe et colle sur un carton un peu rigide les 2 marques pages.
2. Avec un cutter, fais une entaille le long de la ligne verte.





Mots cachés : le lavement des pieds (Jean 13, 1-15)

A toi de retrouver les mots cachés dans la grille (il n'y a pas de mots à la vertical).

Avec les lettres restantes, tu trouveras le nom de celui qui nous invite à aimer et à nous laisser aimer.

A	M	O	U	R	E	V	A	L	S	P
V	E	T	E	M	E	N	T	M	E	I
R	U	E	N	G	I	E	S	A	R	E
E	X	E	M	P	L	E	J	I	V	D
E	R	U	T	N	I	E	C	N	I	S
T	E	L	I	N	G	E	S	S	C	U
E	P	I	E	R	R	E	E	N	E	C
T	D	I	S	C	I	P	L	E	S	S

AMOUR
LAVER
VETEMENT
MAINS
SEIGNEUR
CEINTURE
TETE
PIERRE
LINGE
CENE
SERVICE
EXEMPLE
DISCIPLES
PIEDS

Écris ici ta réponse :

« Si donc moi, le Seigneur et le Maître, je vous ai lavé les pieds, vous aussi, vous devez vous laver les pieds les uns aux autres. C'est un exemple que je vous ai donné afin que vous fassiez, vous aussi, comme j'ai fait pour vous ».



